

YOSHIMURA[®]

SPECIAL PARTS TECHNICAL SERVICE MANUAL

RACING STEP KIT SUZUKI GSX-R1000 【Parts No. 559-508-0000】

- 作業に入る前に必ず取扱説明書を熟読して下さい。
- 作業中は本書を手元に置き、指示に従って作業を進めて下さい。
- 本書は製品を廃棄するまで確実に保管して下さい。

本製品を使用する場合は、各国のレギュレーションを確認の上、取り付けを行って下さい。



危険

：怠ると怪我・事故につながる要注意事項を示してあります。



注意

：怠ると部品の損傷などにつながる要注意事項を示してあります。

参考

：スムーズに作業を進める上でのポイントや参考となる事項を示してあります。

● 適応機種

SUZUKI : GSX-R1000 K7/K8

※上記以外の機種には絶対に使用しないで下さい。

● 対応マフラー

- ・ GSX-R1000 K7/K8用 STDマフラー
- ・ GSX-R1000 K7/K8用 YOSHIMURA KIT マフラー

● 仕様・諸元

- ・ ポジション数 : 7ポジション
- ・ チェンジ方式 : 正・逆 選択可能

7ポジション明細
(STD比 単位mm)

後27.0/上72.0	後41.0/上72.0
後27.0/上60.0※1	後41.0/上60.0
後27.0/上48.0	後41.0/上48.0
後27.0/上34.0※2	

※1基準ポジション

※2このポジションはサイドスタンドに干渉しますので、公道で使用するときには使用しないで下さい。

● KIT内容

No.	品番	品名	要数	No.	品番	品名	要数
1	550-508-1111	メインプレート LH(左側)	1	28	803-208-5035	ボタンボルト 8×35 SUS	1
2	550-508-2110	メインプレート RH(右側)	1	29	803-208-5040	ボタンボルト 8×40 SUS	1
3	550-508-2121	ポジションプレート	1	30	812-106-0000	ユニクロ 平ワッシャー M6	4
4	550-508-1120	スペーサー,メインプレート	1	31	810-206-0000	ボルト用サラバネ 6mm SUS	4
5	550-508-1310	シフトペダル	1	32	812-108-1612	平ワッシャー M8-16-1.2	1
6	559-568-0300	ブレーキペダルASSY	1	33	811-208-0000	キャップボルト用サラバネ 8mm SUS	6
7	550-000-16A0	シフトロッド L=210	1	34	820-006-1000	Uナット M6 ユニクロ	1
8	550-000-1690	シフトロッド L=190	1	35	823-006-1000	フランジナット M6	7
9	850-008B1607	スペーサー	1	36	820-008-1250	Uナット M8	1
10	550-508-2140	ストップランプスイッチブラケット※	1	37	823-008-1250	フランジナット M8	3
11	550-567-1120	ヒールガード LH(左側)	1	38	821-006-1000	ナット M6	1
12	550-000-0620	ステップバー type B Long	1	39	821-106-1000	Lナット M6	1
13	550-000-0610	ステップバー type B	1	40	841-006-4306	ピロボール HS 6	1
14	559-002-0230	パーエンドキャップ	2	41	841-106-4306	ピロボール HS 6 L	1
15	550-000-2590	スペーサー,ベアリング	2	42	559-411-0700	リターンズpring,ブレーキマスター	1
16	559-003-0111	ペダルピン黒	2	43	812-108-2000	平ワッシャー M8-20-1.5	1
17	872-999-0000	ペダルラバー	2	44	841-008-5008	ピロボール M8	1
18	550-508-9300	シフトリンケージ 30-35	1	45	843-008-1404	ベアリング KOYO WML8014 ZZ	2
19	550-506-1350	スペーサー,シフトペダル	1	46	850-006-1403	スペーサー 6×14×3	1
20	803-205-3010	ボタンボルト 5×10 SUS ※	3	47	550-508-2130	マスターシリンダープレート	1
21	800-206-4010	キャップボルト 6×10 SUS	2	48	550-508-2150	リザーバータンクブラケット	1
22	803-206-4020	ボタンボルト 6×20 SUS	3	49	550-000-2710	Oリング,タンクコネクタ	1
23	803-206-4025	ボタンボルト 6×25 SUS	2	50	550-000-2720	リザーバータンク,コネクタ	1
24	803-206-4030	ボタンボルト 6×30 SUS	2	51	877-400-1710	リザーバーホース L:1000	1
25	800-208-5020	キャップボルト 8×20 SUS	2	52	855-209-0917	ホースバンド 9-17	2
26	800-208-5030	キャップボルト 8×30 SUS	3	53	559-568-0920	ストップランプスイッチステー ※	1
27	800-208-5045	キャップボルト 8×45 SUS	1	54	559-001-1616	ペダルボス(L16)	1

※No. 10, No. 20(1本), No. 53は、ブレーキライトスイッチを使用する場合のみ、使用します。
(No. 53はブレーキライトスイッチのリターンズpringを引っ掛ける部品です。)

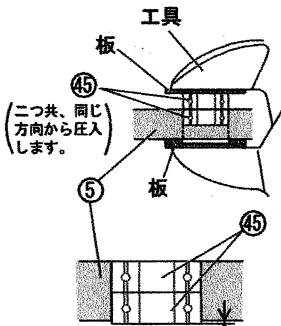
● 分解図



危険

本品は部品点数等の確認の為、仮組みの状態でお荷されています。車両に取り付ける前に、必ず全てのボルトを外し各部を点検した後、分解図で指示されている部品に指定のネジロック剤を塗布し組み付けを行って下さい。

ベアリングを新品交換した時に圧入する場合



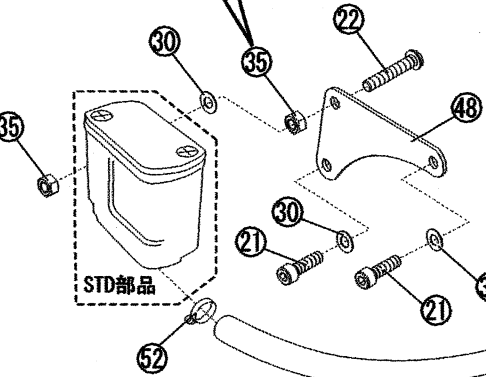
車両外側が出っ張るように圧入します。

※推奨工具:クニベックス
【品番: 8603250】



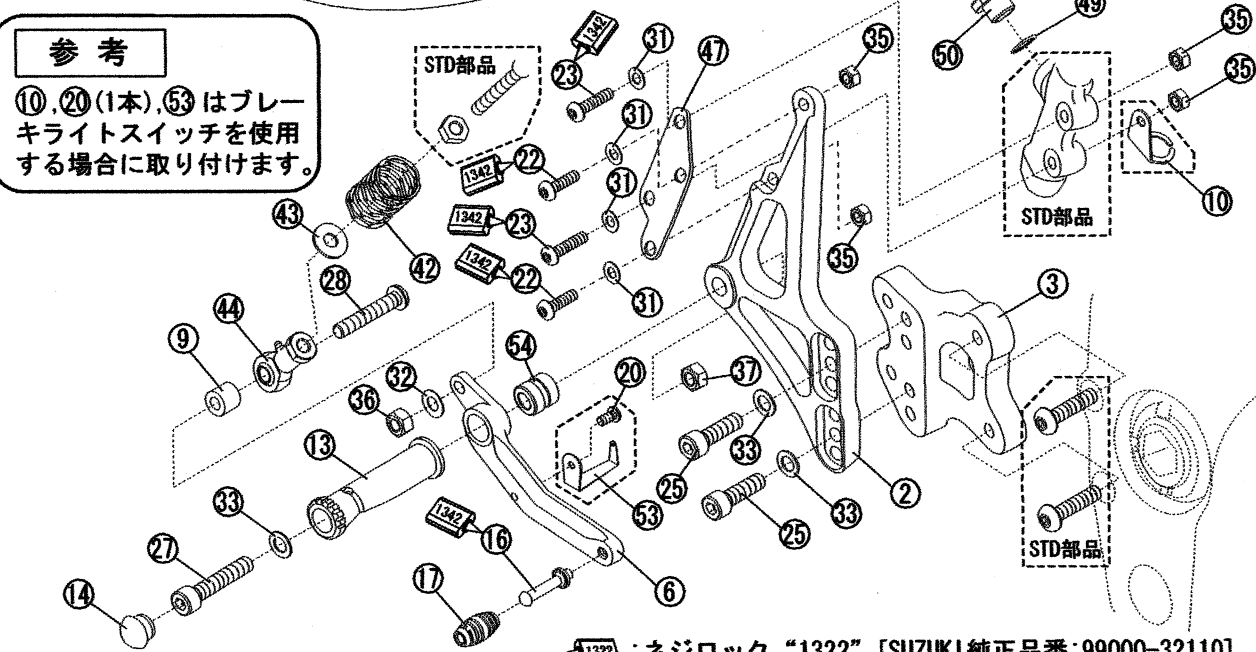
注意

35は、22に確実に締め付けて下さい。



参考

10、20(1本)、53はブレーキライトスイッチを使用する場合に取り付けます。



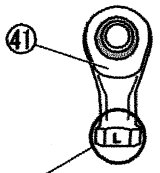
参考

14はハンマー等で12及び13に圧入して下さい。

45 圧入済みです。

29 Page 4/5 ペダルの取り付け参照

参考



“L” マーク有

7 ポジションを変更した時に使用します。

1322 : ネジロック “1322” [SUZUKI 純正品番: 99000-32110]

1342 : ネジロック “1342” [SUZUKI 純正品番: 99000-32050]